

VOKASIONER
VOKASI SATU PRAKTIKI SEJATI



VOKASI *IN* PODCAST



PSIK
Pusat sistem informasi
& Kehumasan

Panduan seputar *Vokasi in Podcast*, meliputi segmen, workflow, jadwal, panduan hasil, dan Standar Operasional Prosedur.

www.vokasi.ub.ac.id



SEGMENTS

Lebih Dekat
Bincang Seru
Next Apa?



BARENG PRESBEM & WAPRESBEM DARI BEM FV 2024
NGOBROL SEPUTAR TUJUAN BEM
VOKASI DI TAHUN 2024




SEGMENT

Lebih Dekat

Sharing dan diskusi dengan Civitas Akademik Vokasi dan Universitas Brawijaya, Membedah setiap program, kegiatan dan prodi yang ada di Fakultas Vokasi Universitas Brawijaya.

✓ **Saran Narasumber**

Departemen Industri Kreatif dan Digital Fakultas Vokasi
Dosen Pendamping OLIVIA
Kepala Program Studi Manajemen Perhotelan
Kepala Program Studi Perbankan
Kepala Program Studi Administrasi & Bisnis
Kepala Program Studi TI
Wakil Dekan 1, 2, 3



PENDIDIKAN WOK

SEGMENT

Bincang Seru


Sharing dan diskusi dengan sesama Mahasiswa berprestasi dari bidang akademik maupun non akademik terutama dalam lingkup Universitas Brawijaya.

✓ Saran Narasumber

Farhan Fatich / @barakudavector
(Mahasiswa Desain Grafis)

Ihsan dan Azzam
(Mahasiswa Desain Grafis Pemenang Lomba Animasi)

Tata Rizky
(Juara 1 Paper Tema Blue Economy)



SEGMENT


Next Apa?

Sharing dan diskusi bersama narasumber eksternal fakultas vokasi. Mengulik cerita inspiratif dan pembelajaran hidup dari narasumber, maupun pengembangan karir terutama bagi mahasiswa.

 **Saran Narasumber**

Yossi Vina Sari
(Ketua Perhumas Malang)

Dias Satria
(Direktur Jagoan Indonesia)



WORK FLOW

1**Menghubungi Narasumber**

Mengontak narasumber dan menentukan jadwal di hari kerja (tidak di tanggal merah)

2**Menghubungi Crew**

Menghubungi teman-teman crew podcast yang bersedia pada hari yang ditentukan

3**Melapor Security**

Melapor ke security yang sedang shift di Vokasi bahwa akan ada take podcast sampai jam yang ditentukan

4**Menghubungi Crew**

Hadir maksimal 1 jam sebelum take podcast dimulai, stand-by bersama team, mempersiapkan equipments (OBS, kamera, audio, lighting, minuman). Kemudian pastikan bahwa narasumber sudah berada di tempat

5**Konten Behind the Scene**

Saat shooting dimulai, jangan lupa untuk record proses produksi untuk konten Behind the Scene podcast

6**Pasca-Take (Editing)**

Setelah take, masukkan video ke dalam software editing (template Capcut podcast), lalu edit thumbnail di Canva

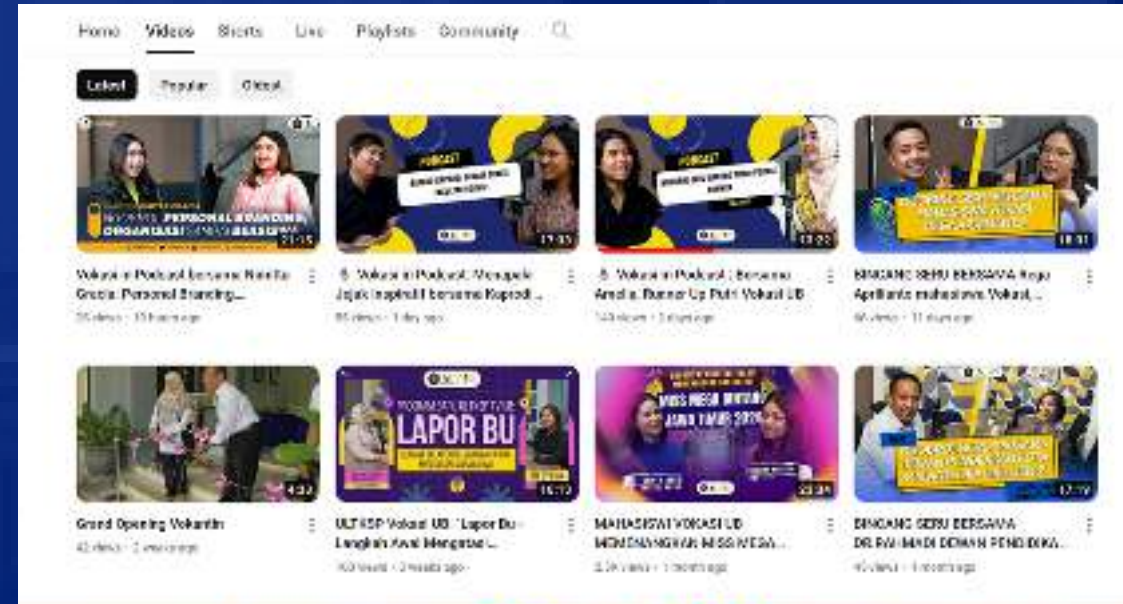
7**Membuat Teaser**

File yang sudah diedit dipindahkan ke Google Drive untuk segera di edit teaser podcastnya

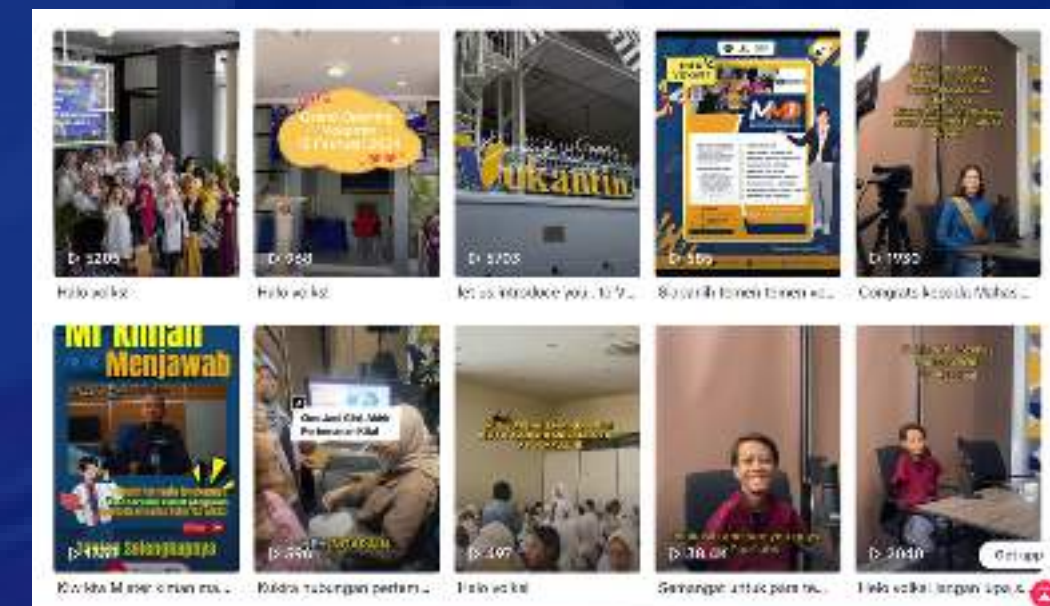
8**Revisi, Persetujuan, Final**

Cek Google Drive teaser yang sudah final, berikan kepada Bu Sylva untuk perihal revisi serta persetujuan, kemudian step terakhir berikan file final ke team sosial media untuk dipublikasikan.

1 Video Full Podcast di Youtube & Youtube Shorts berisi teaser



2 Teaser Podcast yang dipublikasikan di Instagram dan TikTok & Konten Behind The Scenes untuk Tiktok





Satu minggu

Minimal 1-2 Episode

Satu bulan

Minimal 4-8 Episode

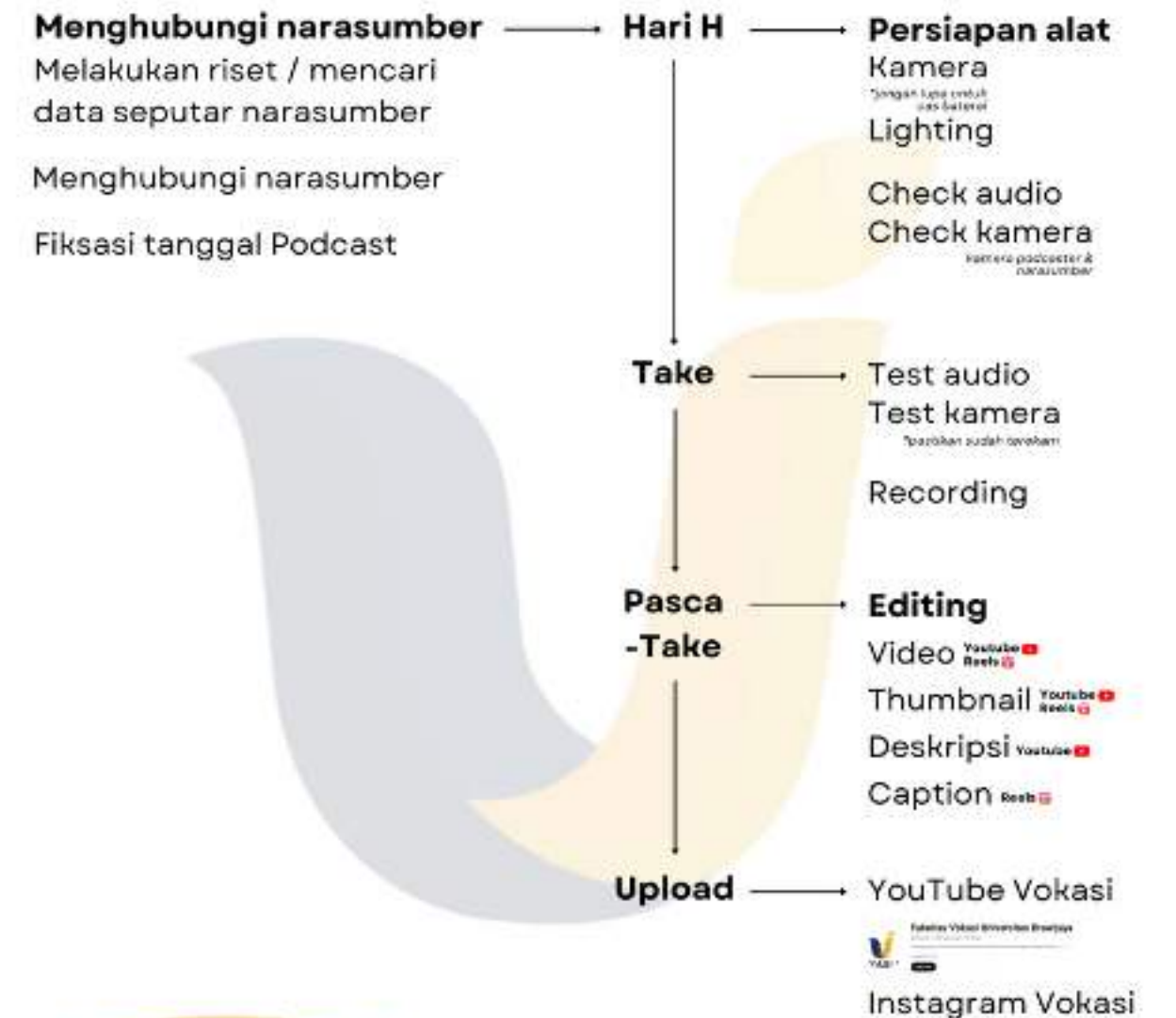
VOKASI IN PODCAST

STANDAR OPERASIONAL PROSEDUR




STANDAR OPERASIONAL PROSEDUR VOKASI IN PODCAST

PSIK Fakultas Vokasi Universitas Brawijaya



*mohon untuk selalu menjaga fasilitas dan peralatan agar senantiasa dalam keadaan baik



PSIK
Pusat sistem informasi
& Kehumasan